


影片上傳指引（手機版）

1) 登入YouTube後，請點擊畫面下方的加號上傳影片（舊版應用程式請點擊畫面右上角的圖示）。首次上傳影片的用戶會被要求建立頻道，請按指示進行設定（您須決定您的頻道名稱，其他設定並非必須，可以跳過）。



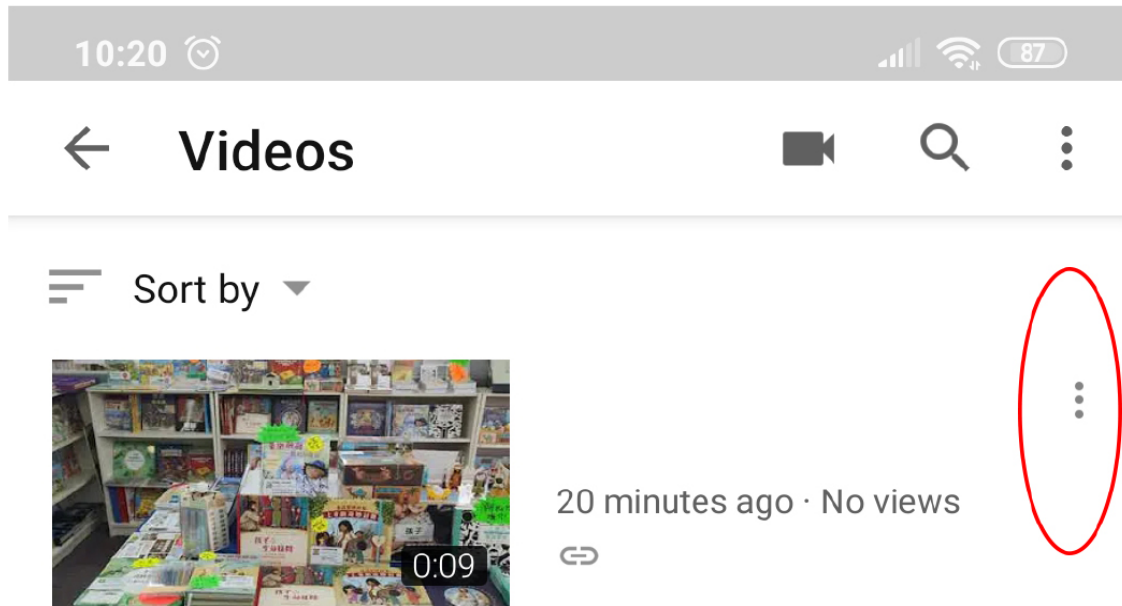
新版YouTube



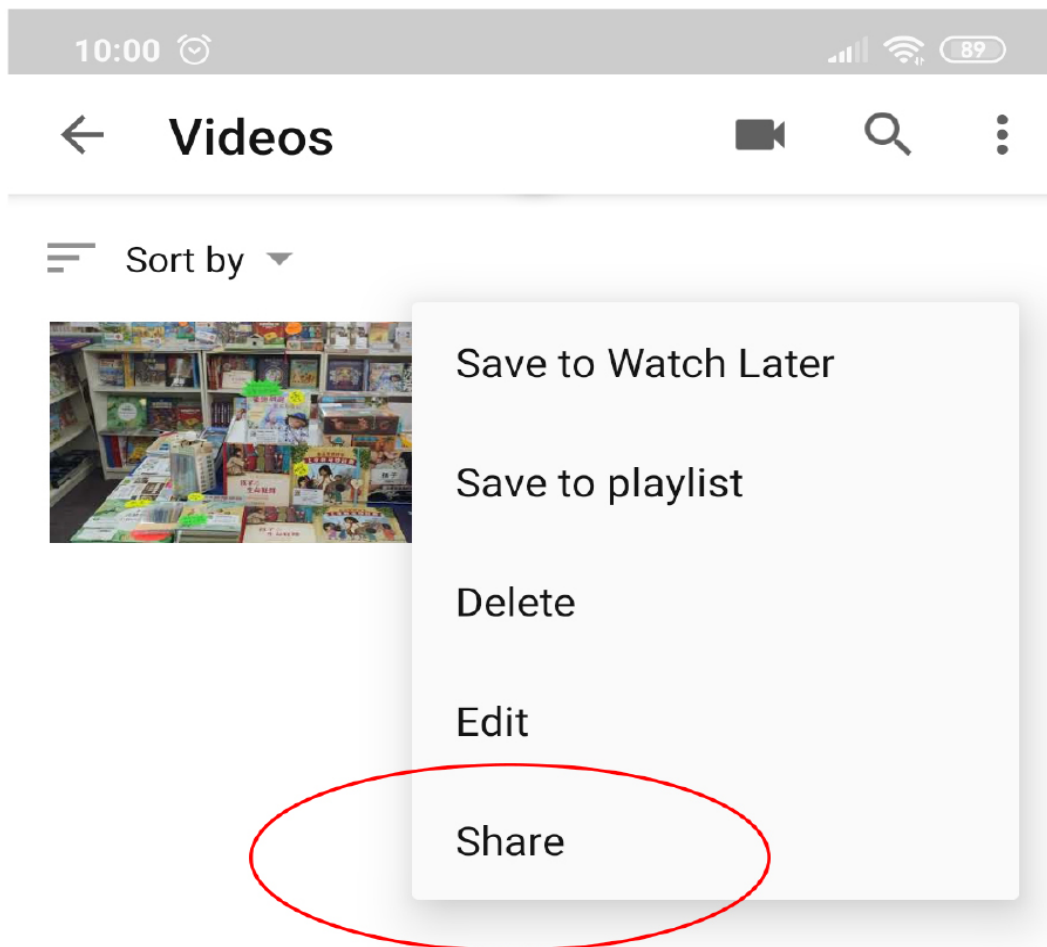
舊版YouTube

2) 上傳影片前，請先到頁面下方設定標題（參賽者名字及參賽組別），而影片的瀏覽權限請設定為「不公開（Unlisted）」。完成後點擊右上角的按鍵（iOS版為「上傳」）上傳影片。

3) 影片完成處理後，點擊右邊的選項



4) 選擇「分享」，然後複製連結



5) 在報名系統登入後，於「報名資料」選擇本年度賽事後提交影片分享連結即可。

* 「上載影片連結」將於影片提交時段開放



聖經朗誦節（海外）網上報名

負責人姓名：朗誦節負責人女士 | 負責團體：漢協

[回主頁](#) | [更改密碼](#) | [更改個人資料](#) | **報名資料** | [查詢確認書及收據](#) | [登出](#)

報名資料

| 姓名 | 性別 | 聯絡電話 | 組別 | 上載影片連結 |
|---------|----|------|--------------|---|
| 1 參賽者18 | 女 | | 海外組成年組獨誦普通話 | <input type="text" value="https://youtu.be/Y2qll"/> <input type="button" value="提交"/> |
| 2 參賽者19 | 男 | | 海外組青少年組獨誦普通話 | <input type="text"/> <input type="button" value="提交"/> |

備註：集誦及小組集誦比賽只需在其中一位參賽者的欄位提交影片即可。

| | | | |
|---------|--|--------------|--------------------------------------|
| 3 參賽者20 | | 海外組青少年組集誦廣東話 | <input type="button" value="成功上載！"/> |
| 4 參賽者21 | | 海外組青少年組集誦廣東話 | |
| 5 參賽者22 | | 海外組青少年組集誦廣東話 | |
| 6 參賽者23 | | 海外組青少年組集誦廣東話 | |
| 7 參賽者24 | | 海外組青少年組集誦廣東話 | |
| 8 參賽者25 | | 海外組青少年組集誦廣東話 | |

